

**INSTITUT CHARLES QUENTIN**  
Centre de Formation Continue et d'Apprentissage  
Site de Pierrefonds

**Besoin d'air... Mettez-vous au vert !**

**FORMATION  
JARDIN**

**Jardinage**

**Arbustes**

**Rosiers**

**Détente**

**Installation**

**Nourriture**



**J'OPTÉ POUR LA JARDITHERAPIE**

Institut Charles Quentin, Centre de Formation Continue et d'Apprentissage, CFA Agricole de l'Oise site de Pierrefonds

Mail : [cfca@charlesquentin.com](mailto:cfca@charlesquentin.com) Site : [www.charlesquentin.com](http://www.charlesquentin.com)

1, rue Sabatier - 60350 PIERREFONDS

Tél : 03-44-42-79-94 Fax : 03-44-42-44-85

Déclaration d'existence n° 22 60 00829 60



# FORMATION JARDIN

## OBJECTIFS

Faire acquérir à des amateurs ou professionnels les notions de base du jardinage non seulement en théorie mais surtout au niveau des gestes et postures.

## PUBLIC

Toute personne débutant ayant le désir d'acquérir des techniques de jardinage que ce soit à titre personnel ou professionnel dans un but d'apprentissage mais aussi de détente. Formation dans le cadre du DIF, du plan de formation, de la professionnalisation, à titre individuel...

## DUREE

**3 journées de 7 heures soit 21 heures**

Module 1 en pré-requis : 7 h et chaque module de 2 à 6 = 14 h

## LIEU

CFCA Pierrefonds, INSTITUT CHARLES QUENTIN 1 rue Sabatier, 60350 PIERREFONDS  
Tél : 03 44 42 79 94 (autres lieux nous consulter)

## FORMATEUR

**Guy TOURNELLEC :**

**Expérience professionnelle :** pépiniériste, Responsable jardinerie spécialisée en arbres fruitiers, Gérant de Libre Service Agricole, Cadre Castorama (mise en place de « CASTO STAGES » jardin), Chef de groupe Jardinerie Truffaut avec animation de conférences jardin. **Interventions en formation :** jardin, végétal, animations pour des vendeurs et responsables de jardineries, pour des particuliers, pour des entreprises (Truffaut, Gamm vert).

Présence sur les stands Truffaut en tant qu'expert jardin sur les salons amateurs (COURSON, St JEAN de BEAUREGARD (91) ; Salon de la rose à CHAALIS (60)

**Animations en magasin.**

**Formation :** BTS transformation commercialisation des produits agricoles

## TARIFS

**Formation :**

**Par personne** en INTER ENTREPRISES : 180 € nets de toute taxe par jour – Seuil minimum d'ouverture de module : 4 stagiaires

**Pour un groupe** INTRA ENTREPRISE : 975 € nets de toute taxe par jour

**Restauration :** 15 € nets de toute taxe par personne et par jour

## MODALITES PEDAGOGIQUES

Face à face pédagogique, vidéo projection, livret participant, mises en situation sur le terrain.

## EVALUATION DE LA FORMATION

Mises en situation. Quizz en fin de module.



# PROGRAMME

Sous forme de modules, chaque module ayant une durée de 7 heures avec le module 1 en pré-requis à tous les modules :

## ➤ **MODULE 1 La préparation du sol – Pré-Requis des modules 2 à 6 : 7 h**

- Découverte de son sol
- Le fonctionnement du sol
- Les différents outils de préparation du sol
- L'amélioration physique, biologique, chimique du sol
- La nourriture des plantes

## ➤ **MODULE 2 Installation d'arbres fruitiers et petits fruits + Module 1 : 21h**








- Découverte des variétés de fruitiers ;
- Les variétés, leur pollinisation
- Les différentes formes d'arbres
- La plantation d'un arbre.
- Découverte des petits fruits
- Les variétés, leur pollinisation.
- L'installation des petits fruits variété par variété.

## ➤ **MODULE 3 La création d'un potager + Module 1 = 21h**








- La surface nécessaire
- Quelques règles de base
  - La rotation des cultures
  - Les associations de légumes
- Les types de semis
- Les graines, les choisir
  - Les dates de péremption et les périmés
  - Les présentations
  - Semis
- Les plants
  - Préparation des plants
  - Plantation de plants (10m<sup>2</sup>)
    - Tomates greffées et non greffées
    - Melon greffé
    - Courgettes,
    - Radis
    - Carottes
    - Salades
    - Haricots verts
    - Quelques aromatiques







## **MODULE 4 La taille (niveau1) + Module 1 = 21h**

-  Les règles de base de la taille
-  Les outils de taille
-  La formation d'un arbre
-  La taille des arbustes
  - Basitonie
  - acrotonie
  - mésotonie
-  La taille des haies
-  La taille des rosiers
-  La taille une façon de soigner

## **MODULE 5 Les soins au jardin + Module 1 = 21h**

-  Pourquoi les plantes peuvent être malades
-  Les soins des rosiers
-  Les soins des arbres d'ornement
-  Les soins des arbres fruitiers
-  Les produits utilisables en jardinage biologique
  - Coccinelles, larves de chrysopes
  - Les produits
  - Pièges
  - Les prairies fleuries
-  L'utilisation d'un pulvérisateur en pratique, son entretien
-  Les soins préventifs

## **MODULE 6 La création d'un jardin + Module 1 = 21h**

-  Clôturer son jardin
  - Quelques notions sur les grillages
  - Les haies uniformes
  - Les haies variées
-  Création d'un gazon
  - Gazon classique
  - Gazon fleuri
  - Son entretien
-  Création d'un massif de plantes de terre de bruyère
  - Les différentes variétés
  - La préparation du terrain
-  Les plantes vivaces

**CONTACTEZ NOUS**

CFCA Pierrefonds, Institut Charles Quentin, 1 rue Sabatier, 60350 PIERREFONDS  
Tél : 03 44 42 79 94 Mail : [cfca@charlesquentin.com](mailto:cfca@charlesquentin.com) Site : [www.charlesquentin.com](http://www.charlesquentin.com)